

# 가정용 전기

CE KCS 생령가전

# 가정용

WHM-3  
V-555



# 차례

1. 안전을 위한 주의사항	3
2. 제품의 특징	5
3. 제품의 구성품 및 설명	6
4. 사용전 알아두기	7
5. 사용방법	8
6. 보관 및 손질 방법	9
7. 신체부위별 맛사지 요령	10
8. A/S 및 제품보증	11

# 안전을 위한 주의사항

"안전을 위한 주의사항"은 제품을 안전하고 올바르게 사용하여 사고나 위험을 미리 막기위한 것이므로 반드시 지켜주십시오.  
주의사항은 "경고"와 "주의"의 두가지로 구분되어 있으며 "경고"와 "주의"의 의미는 다음과 같습니다.



**경고:** 지시사항을 위반할 시 심각한 상해나 사망이 발생할 가능성이 있는 경우

**주의:** 지시사항을 위반할 시 경미한 상해나 제품손상이 발생할 가능성이 있는 경우

## ⚠ 경고

### ※다음과 같은 사람은 의사와 상담후 사용할것

- 경추, 요추, 척추 등을 수술하여 일정시간이 경과하지 않은자.
- 급성질환, 악성종양, 기타 피부질환 증세가 있는자.
- 임신부나 심장장애 및 혈압 이상 또는 심한 발작증세나 심인성 질환자.
- 중병환자, 기력이 극도로 쇠약한자, 지각장애 환자, 고혈환자.
- 기타 맞사지로 인하여 부작용이 우려되는자.

#### 1) 반드시 전압이 AC220V인 전원에만 사용하십시오.

-전압이 다른전원을 사용하면 폭발 및 화재 등 중대한 사고가 발생할 수 있습니다.

#### 2) 여러개의 코드가 연결된 콘센트를 사용하지 마시고 전용콘센트를 사용하십시오.

-과부하로 인한 과열로 화재등의 위험이 있습니다.

#### 3) 플러그를 꽂거나 뺄 경우에는 반드시 손의 물기를 제거한 후 바르게 잡고 사용하십시오.

-누전 및 감전의 위험이 있습니다.

#### 4) 전원코드를 열기구(난방기구, 가스렌지 등)등에 가까이 두지 마십시오.

-열로 인해 코드피복이 녹아 감전, 누전, 화재의 큰위험이 있습니다.

#### 5) 몸에 직접 닿게 하거나 물이 묻은 상태에서 동작 버튼을 사용하지 마십시오.

-속도조절 스위치가 OFF의 위치에 있는지 확인 후 전원코드를 꽂으십시오.

#### 6) 플러그 및 코드피복에 이상이 있으면 사용을 하지 마십시오.

-감전, 누전, 화재의 위험이 있습니다.

#### 7) 전원코드가 팽팽하게 늘어나도록 전원에서 너무 멀리 떨어져 사용하지 마십시오.

-코드선이 당겨지면 감전, 누전등의 사고가 발생할수 있습니다.

# 안전을 위한 주의사항

## 경 고

- 8) 콘센트가 헐겁거나 이상이 있을 경우에는 다른 콘센트를 사용하시고 플러그는 항상 마르고 깨끗하게 청소한 후 사용하십시오.  
-누전 및 합선의 위험이 있습니다.
- 9) 사용하지 않을 경우에는 반드시 전원코드를 분리하고 깨끗이 닦아서 보관하십시오.  
-전기 누전 및 화재 또는 제품의 고장이 생길수 있습니다.
- 10) 어린이가 사용하지 못하도록 특별히 주의하십시오.  
-다칠 우려가 있습니다.
- 11) 욕실 등 습도가 높은 곳에서는 사용하지 마십시오.  
-누선, 합선 등 사고의 위험이 있습니다.
- 12) 영업용으로 과다하게 사용하지 마십시오.  
-20분 이상 연속하여 무리하게 사용하면 제품의 손상 및 안전사고의 위험이 있습니다.
- 13) 장난감이나 흥기등으로 절대 사용하지 마십시오.  
-사망 등의 큰 위험이 있습니다.
- 14) 반드시 사용설명서 상의 사용방법 및 알아두기 내용을 숙지하시고, 설명서 내용에 따라 적절히 사용하여 주십시오. 그렇지 않을 경우 안전사고의 위험이 있습니다.

## 주 의

- 1) 분해 및 수리금지  
-제품에 이상이 있을 경우에는 임의로 분해 및 수리하지 마시고, 즉시 A/S센터에 연락하여 서비스를 받으시기 바랍니다. 안전사고의 위험이 있습니다.
- 2) 본체를 청소할 경우에는 반드시 전원플러그를 분리한 후 부드러운 천으로 가볍게 닦아주시고 화공약품, 신나, 세척제 등을 절대로 사용하지 마십시오.
- 3) 정전일 경우에는 반드시 전원코드를 뽑아주십시오.  
-다시 전원이 들어오면 안전사고의 위험이 있습니다.
- 4) 보관시 높은 곳에서 떨어뜨리면 안전사고의 위험이 있습니다.
- 5) 안마기 사용 후 맞사지봉을 본체에서 분리한 다음 오염이나 먼지를 제거한 후 상온에서 보관하여 주십시오. (맞사지봉을 차가운 곳에 보관시 본체와 조립이 안될 수도 있습니다.)
- 6) 절대 본체와 맞사지봉이 끼워진 상태로 보관하지 마십시오.  
(차후 사용중에 맞사지봉이 본체에서 빠질 수 있습니다.)

# 제품의 특징

## 특 징

### 즐거운 생활

아기다람쥐 안마기는 신체부위 별로 적합한 마사지봉이 다양하게 있어 편안하고 즐겁게 마사지를 할 수 있습니다. 마사지 후에는 하루가 즐겁고 상쾌합니다.

### 탁월한 지압기능

아기다람쥐 안마기는 넓은 신체부위를 깊게 파고 들어 손지압 하듯이 단시간에 시원한 지압마사지를 해줍니다.

### 효율적인 마사지를 위한 무게적용

편리한 사용을 위하여 제품 상단에 무게중심이 설계되어 인체공학상 최적의 마사지를 해 줍니다.

### 신체부위별로 마사지 할 수 있는 다양한 마사지봉

특정부위의 용도에 알맞게 선택하여 사용하면 훨씬 효과적입니다.

### 자유로운 속도 조절 장치

마사지의 강도를 자유롭게 조절 할 수 있으며 적당한 지압마사지를 받을 수 있습니다.

### 사용의 편리성

조작이 간편하여 손쉽게 사용할 수 있으며 가벼우면서 힘이 있는 마사지기입니다.

# 제품의 구성품 및 설명

## 본 체



## 마사지 봉



타격봉

오구봉

핀봉

### V-555 전용



견착봉



자극봉

### 특징 및 사용방법

**타격봉** : 가장편안한 타격점을 찾아 강한자극을 원할때 사용합니다.

**오구봉** : 5개의 봉을 통해 어깨, 등, 배, 허리, 종아리 등 폭 넓은 부위를 효과적으로 마사지할때 사용합니다.

**핀 봉** : 강력한 국부적 지압효과를 얻고자 할 때 사용하면 큰 효과를 얻을 수 있습니다.

### V-555 전용

**견착봉** : 목, 어깨, 팔, 허리, 종아리 등 신체의 굴곡진 부분에 사용시 적합합니다.

**자극봉** : 온몸 구석구석을 시원하게 마사지할때 사용합니다.

# 사용전 알아두기

## 주의사항

- 전원플러그를 콘센트에 접속하기전에 전원스위치가 OFF로 되어 있는지 확인 후 작동하여 주십시오.
- 장시간 방치후 다시 사용 할 경우 사용전에 정상적으로 작동하는지 확인후 작동하여 주십시오.
- 신체에 심한 고통이나 이상을 느낄때에는 즉시 사용을 중지해 주십시오.
- 피부에 맞사지봉이 직접 닿지 않도록 얇은 옷을 입거나 수건을 걸친 후 수건 위에 맞사지봉이 닿도록 사용하여 주십시오.
- 20분이상 연속하여 무리한 사용을 하지 마십시오.
- 사용초기에 신체에 익숙하지 않을때는 속도조절을 약하게 사용하시고 조금씩 강도를 높여가며 사용하여 주십시오.
- 신체부위별로 적합하게 맞사지봉을 잘 선택하여 사용하여 주십시오.
- 사용시에는 손잡이를 꼭 잡고 떨어뜨리지 않게 주의하며 원하는 부위에 가볍게 밀착시키십시오.
- 연속하여 장시간 사용하기보다는 약 20분간 1일 3회 사용하시는 것이 효과적입니다.
- 혼자하는 것보다는 둘이서 교대를 하여 주는 것이 훨씬 효과적입니다.
- 임신부나 피부질환자는 특별히 삼가하여 주시고, 반드시 간편한 복장을 착용하여 주십시오.



※ 고무링 추가분이 들어있습니다.

- 맞사지봉을 무리하게 조립하면 봉교체부의 고무링이 파손되므로, 무리하게 조이지 마십시오.
- 파손시 고무링 추가분을 이용하여 교체 후 사용하십시오.
- 맞사지봉의 무리한 조립은 맞사지봉의 나사부를 마모시키는 원인이 됩니다.

# 사용 방법

- 1) 간편한 복장을 착용합니다.
- 2) 전원스위치를 OFF에 맞춥니다.
- 3) 신체부위별로 적합한 맛사지봉을 선택하여 장착합니다.  
(맛사지봉 교체방법: 왼쪽으로 돌리면 맛사지봉이 빠지고,  
오른쪽으로 돌리면 조여집니다.)
- 4) AC220V 전압을 확인 후 전원플러그를 콘센트에 연결합니다.
- 5) 손잡이를 꼭 잡고 전원스위치를 켜 후 알맞게 속도조절을 합니다.
- 6) 원하는 신체부위를 가볍게 밀착시킵니다.
- 7) 사용이 끝나면, 전원스위치를 끈 후 전원플러그를 콘센트에서 분리하고  
안전하게 보관합니다.

## 적절한 사용시간 및 방법

- 아침기상 1시간 경과 후
- 식사 1시간 경과 후
- 취침 전
- 심한 운동을 한 후
- AC220V 전용콘센트를 사용하십시오.
- **손잡이를** 꼭잡고 사용부위에 따라 자유롭게 속도를 선택하여 사용하십시오.
- 제품 헤드부분을 지압부위에 대고 지압정도에 따라 강하게 혹은 약하게 조절하면서 사용하십시오.
- 효율적인 맛사지를 하기 위해서는 팔, 다리, 등, 옆구리 순으로 하는것이 좋습니다.



# 보관 및 손질방법

## 보관 방법

장시간 사용하지 않을 경우에는 전원플러그를 뽑은 후 실온에서 안전하게 보관하십시오.


직사광선이 매일 장시간 닿는곳, 열기구(스토브)등이 가까이 있어서 고온이 되는 장소에는 보관하지 마십시오.

- 1.오염이나 먼지를 제거한 후 습기가 적은 곳에 정리, 보관하여 두십시오.
- 2.오랫동안 사용하지 않을때는 커버등을 씌워 먼지가 끼지 않게 보관하십시오.
- 3.본체와 기타 부속품을 분리하여 보관하십시오.

## 손질 방법

- 손질전에는 필히 전원스위치를 끄고 전원플러그를 콘센트에서 빼 주십시오.
- 시트를 제외한 플라스틱 부분의 오염은 중성세제를 묻혀 꼭 짠 천으로 닦아내시고 세제가 남지 않게 마른 천으로 잘 닦아내시고 건조후 사용하여 주십시오.
- 알코올 그외의 용제와 광약으로의 손질은 흠집, 변색, 금이 가는 원인이 되기 때문에 사용하지 마십시오.
- 본체 및 부속품을 물에 닿게 하거나 씻지 마십시오.
- 세척제나 소독제를 사용하실때에는 필히 공급자의 지시사항에 따라 주십시오.
- 절대 젖은 타올 등으로 닦지 마십시오.
- 기타부속품은 세탁기 등을 이용하여 세척하지 마십시오.
- 전자부품으로 구성된 부분은 물을 이용하여 세척하지 마십시오.


# 신체부위별 마사지 요령



척추



겨드랑이



목



종아리



어깨



가슴




등



발바닥



무릎위



팔꿈치




팔등




손바닥



넙적다리



옆구리



복부



아랫배

# 품질 보증서

제 품 명	전기마사지기	모 델 명	WHM-3 / V-555
정 격	AC220V, 60Hz, 20W	중 량	850g
규 격	104x78x350mm	인증번호	SD07196-13001
제조원(공장)	(주) 웰뷰텍	전자파등록번호	MSIP-REM-jww-V555
제조자(인증받은자)	(주) 웰뷰텍	제조국가	한국
주 소	인천광역시 서구 백범로 677번길 14 (가좌동)	A/S센터	☎ 032-8700-900 09:00~17:30(토요일 일요일 제외)
고 객 명		구입일자	년 월 일
고객주소		고객전화	

- 본제품은 철저한 품질관리에 의하여 제조된 제품으로 전기안전인증규격을 취득한 제품입니다.
  - 본제품은 소비자 보호법에 따라 구입일로부터 가산하여 품질보증기간(1년) 이내에 정상적으로 사용한 상태에서 제품의 근본적인 하자로 인하여 발생한 고장에 대해서는 일체의 비용을 받지 않고 무상으로 수리하여 드립니다.
- 단, 보증기간이 경과하였거나, 보증기간 중이라도 다음과 같은 경우에는 수리에 필요한 실비를 청구하게 됩니다.

1. 사용자의 고의 과실 및 취급 부주의로 인한 고장 및 손상
2. 천재, 재해(화재, 연해, 가스재해, 지진, 풍, 수해, 낙뢰 및 기타)로 인한 손상
3. 부적절한 수리 및 개조에 의한 고장
4. 보증서의 제시가 없을때와 보증서의 기재사항이 잘못 기재 되었을때
5. 플러그 및 코드피복에 이상이 있을경우 A/S센터에 연락하여 서비스를 받으십시오.

## 서비스 (A/S)를 받는 요령

- 1차: A/S의뢰(공장 A/S 전화로 접수)
- 2차: 공장주소로 소포 또는 택배 배송
- 3차: 검사 및 수리후 2~4일내 소비자께 우송

## ※특기사항

1. 본제품의 부품중 기능유지와 직접적인 관계가 없는 부품은 보증내용에 포함되지 않으며 일부부품은 A/S의 경우 상호협의를 의하여 대체품을 사용할 수 있습니다.
2. 제품번호가 기재되지 않은 제품은 A/S가 불가능합니다.  
단, 구입장소와 판매자 및 판매자의 연락처를 알고 있는 경우는 예외일 수 있습니다.

생명가전의 시작  
**(주)웰뷰텍**

인천광역시 서구 백범로  
677번길 14 (가좌동)  
www.welbu.com

· 고객센터 : (주)웰뷰텍 ☎ 032-8700-900  
09:00~17:30까지 (토요일,공휴일 제외)

- 제품의 외관, 사양 등은 제품개발을 위해 사전 예고 없이 변경될 수 있습니다. ■ 제품의 색상은 인쇄과정으로 인해 실제와 약간 다를 수 있습니다.
- 본 매뉴얼에 실린 모든 이미지 및 내용을 사전 승인 없이 불법 도용했을 경우, 저작권법에 의거 민형사상의 책임들지게 되므로 무단 전재 및 복제를 금합니다.